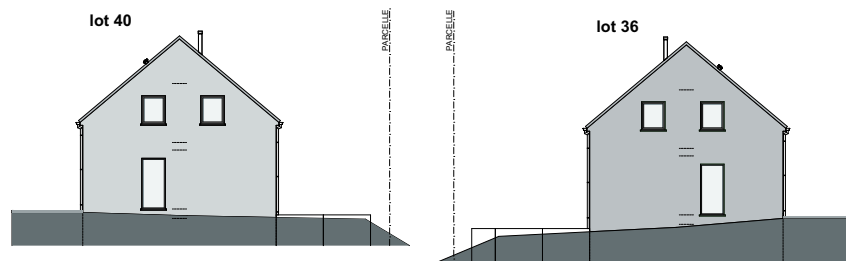
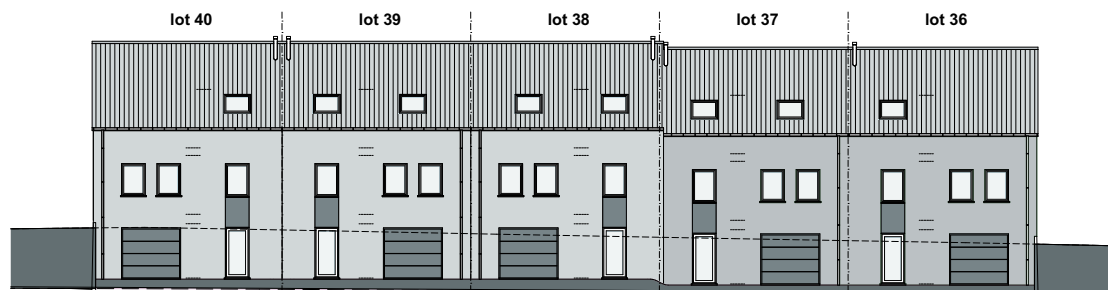


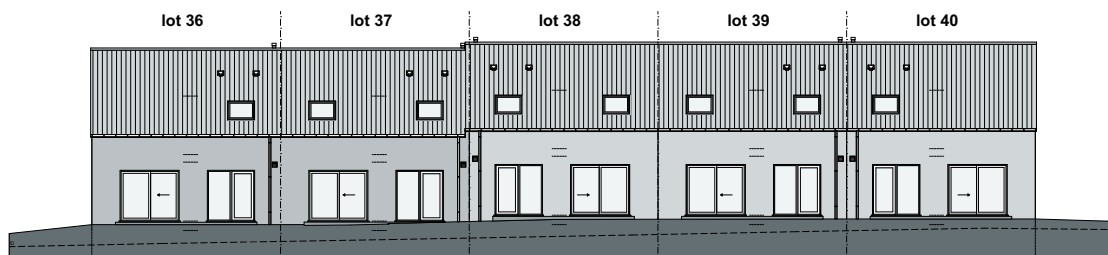
LOT 36 JUSQU'À 40



FAÇADE LATÉRALE



FAÇADE PRINCIPALE



FAÇADE ARRIÈRE

MATERIAUX:

Briques de parement:

Ton gris foncé (lot 36-37)

Ton gris clair (lot 38,39,40)

Toitures:

Toiture en tuiles de ton noir

Menuiserie des portes et

des fenêtres:

PVC, extérieure: de ton gris

intérieure: blanc

Menuiserie des corniches:

En bois tropique traité d'une

couche d'huile protectrice

Seuils:

En pierre bleue

Gouttières:

Zinc, rectangulaires

Porte de garage:

Sectionnelle en quatre

parties horizontales

SURFACE:

Lot 36: ±503m²

Lot 37: ±314m²

Lot 38: ±320m²

Lot 39: ±327m²

Lot 40: ±536m²

